




Épandre le fumier solide

Est-ce que les jeunes peuvent faire cette tâche en sécurité?

Les jeunes doivent être capables de faire/avoir tout ce qui suit pour faire cette tâche de manière sécuritaire :

- Éviter les vêtements amples et les vêtements avec des cordons; attacher les cheveux longs;
- Porter un pantalon long et une chemise à manches longues fabriqués de tissus respirables;
- Lire, comprendre et suivre le manuel d'utilisation;
- [Conduire un tracteur, attacher et détacher une remorque](#) et [effectuer le travail au champ avec une remorque de manière sécuritaire](#);
- Une bonne [vision périphérique](#);
- Rester concentré sur une tâche pendant jusqu'à 50 minutes;
- Vérifier la présence de personnes et obstacles dans la zone de travail et les éviter;
- Reconnaître un danger, résoudre les problèmes et réagir de façon appropriée;
- Réagir rapidement aux dangers;
- Comprendre et répéter un processus à 10 étapes de la même manière;
- Être assez [mature](#) pour faire ce qu'on attend toujours de la même manière;
- [Réfléchir](#) aux actions et conséquences avant d'agir;
- Démontrer la tâche de manière sécuritaire 4 à 5 fois;
- Maintenir une liaison de [communication dans les deux sens](#);
- Changer les vêtements et laver les mains après avoir terminé la tâche.



Responsabilités des adultes

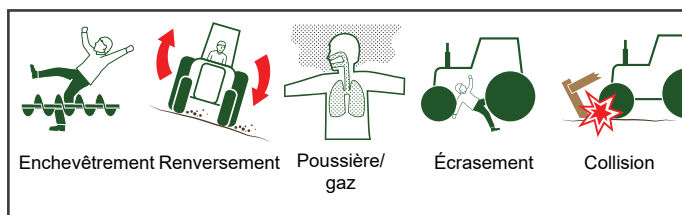
- Se conformer aux directives pour [travailler dehors](#);
- S'assurer que la zone de travail est exempte d'autant de dangers que possible;
- Enseigner au jeune comment éviter ou faire face aux dangers qui restent;
- S'assurer que l'équipement est en [bon état mécanique](#) avec tous les dispositifs de sécurité en place;
- Enseigner au jeune à vérifier la présence de personnes ou obstacles dans la zone de travail avant de faire fonctionner l'équipement;
- Offrir une formation appropriée;
- Ajuster un respirateur pour le jeune et démontrer l'utilisation correcte;
- Démontrer comment épandre le fumier solide de manière sécuritaire.
- Former le jeune à appeler un adulte si l'équipement ne fonctionne pas correctement.

Surveillance

Note : S'assurer que le tracteur est d'une taille appropriée pour le jeune. Le jeune doit avoir 16+ ans pour conduire un tracteur articulé. Consulter le [Graphique des opérations du tracteur](#) pour des conseils.

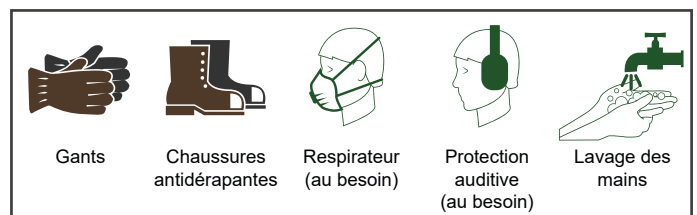
14-15 ans	Surveillance presque constante progressant vers intermittente
16+ ans	Surveillance intermittente progressant vers périodique

Dangers



Enchevêtrement Renversement Poussière/ gaz Écrasement Collision

Stratégies de protection



Gants Chaussures antidérapantes Respirateur (au besoin) Protection auditive (au besoin) Lavage des mains

